



LINCE



Atualizações do Lince 2024

1. AUTENTICAÇÃO DE 2 FATORES (2FA)

A autenticação de dois fatores (2FA) é uma medida de segurança que adiciona uma camada extra de proteção ao processo de login, além da senha tradicional. Ela exige que o usuário forneça dois elementos de verificação distintos para confirmar sua identidade. É utilizada em outros sistemas que necessita uma maior segurança como por exemplo o Infoseg. Então, para melhorar a segurança dos sistemas da Polícia Civil da Paraíba (PCPB), a ativação da 2FA vai ser **OBRIGATÓRIA** para todos os usuários do Sistema Lince. Além disso, o uso do **Bot do Telegram** também estará **condicionado à ativação do 2FA**.

Instruções para Ativação da Autenticação de Dois Fatores

1. Instalação do Aplicativo Autenticador

Primeiramente, é necessário instalar um aplicativo autenticador em seu celular, que será utilizado para gerar ou receber códigos temporários necessários para o login. Recomendamos os seguintes aplicativos, disponíveis na Apple Store (iPhone) e Google Play (Android):

- Microsoft Authenticator (TUTORIAL: <https://l1nq.com/lince-microsoft>)
- Google Authenticator (TUTORIAL: <https://l1nq.com/lince-ggle>)
- Twilio Authy (TUTORIAL: <https://l1nq.com/lince-authy>)

2. Acesso ao Sistema Lince

1. Acesse o Sistema Lince através do link: <https://lince.pc.pb.gov.br/>
2. Insira suas credenciais de login e clique em "Login"

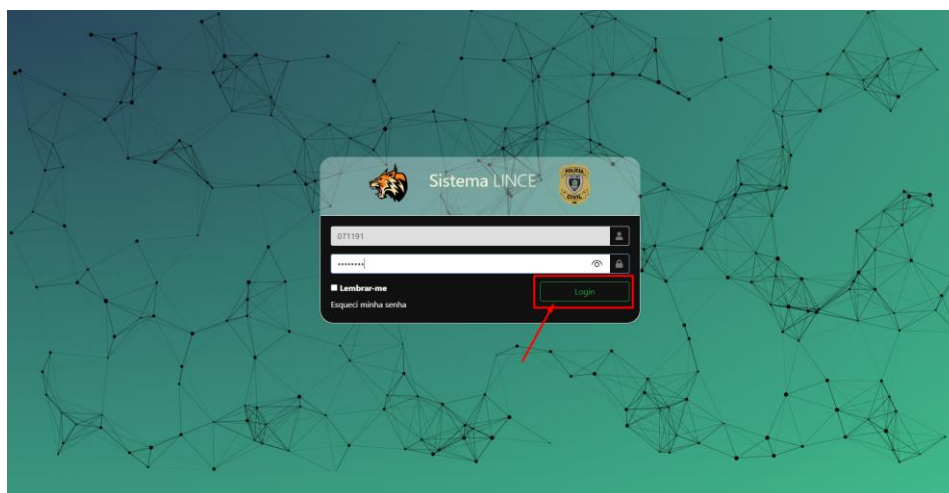


Figura 1 Tela de Login com as credenciais



LINCE



3. Após clicar em "Login", uma janela aparecerá com a configuração da ativação da 2FA. Nessa tela, será exibida uma breve informação sobre a autenticação de dois fatores, juntamente com um QR code e um campo para digitar o código de autenticação.

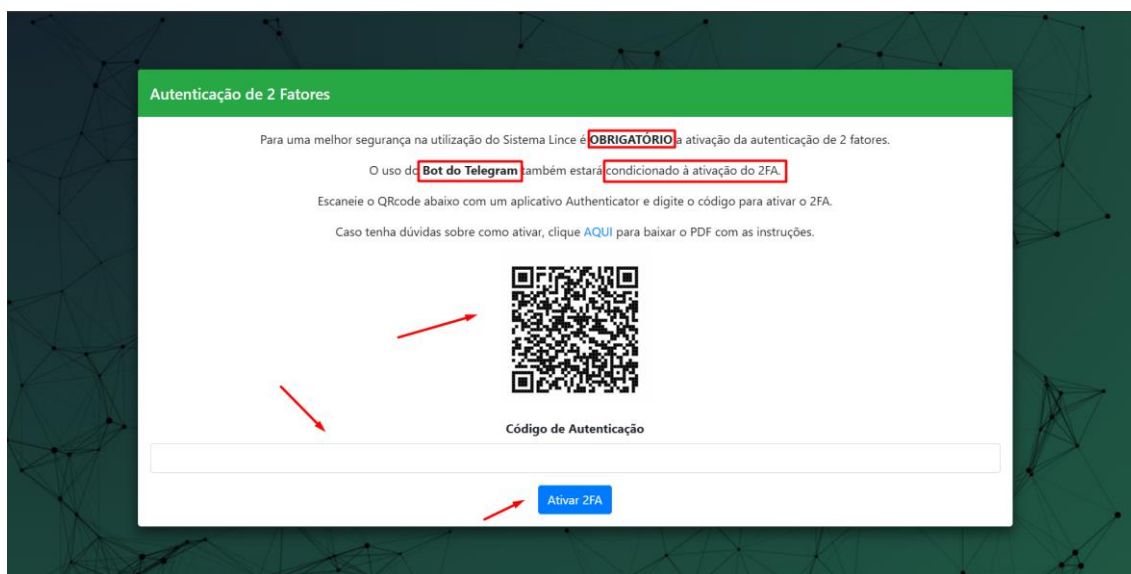


Figura 2 Tela com as instruções para ativação da 2FA

3. Configuração do Aplicativo Autenticador

1. Abra o aplicativo autenticador instalado em seu dispositivo e escaneie o QRCode de acordo com o aplicativo que escolheu.

- **Google Authenticator:** Clique no botão "+" no canto inferior direito e selecione "Ler código QR".
- **Twilio Authy:** Toque nos três pontos no canto superior direito, escolha "Adicionar Conta" e, em seguida, "Escanear código QR".
- **Microsoft Authenticator:** Clique no ícone "+" no canto superior direito, selecione "Outra conta" e a câmera será aberta para escanear o QR code.

2. Após escanear o QR code, o aplicativo começará a gerar códigos temporários. Insira o código de 6 dígitos gerado pelo aplicativo no campo correspondente e clique em "Ativar 2FA".



LINCE


Autenticação de 2 Fatores

Para uma melhor segurança na utilização do Sistema Lince é **OBRIGATÓRIO** a ativação da autenticação de 2 fatores.

O uso do **Bot do Telegram** também estará condicionado à ativação do 2FA.

Escaneie o QRcode abaixo com um aplicativo Authenticator e digite o código para ativar o 2FA.

Caso tenha dúvidas sobre como ativar, clique [AQUI](#) para baixar o PDF com as instruções.



Código de Autenticação

059668

[Ativar 2FA](#)

Figura 3 Tela com o código de autenticação

3. Se suas credenciais e o código de autenticação estiverem corretos, uma mensagem de sucesso confirmará a ativação do 2FA

Sistema Lince

071191

☒ Lembrar-me

[Esqueci minha senha](#)

[Login](#)

Atenção

2FA ativado com sucesso!

Figura 1 Tipos de Hash

Nesse momento, seu acesso ao Lince está protegido com a autenticação de 2 fatores e seu uso ao Bot do Telegram liberado novamente, podendo usufruir de todas as funcionalidades do Sistema Lince.



LINCE



Figura 2 Home do Sistema Lince

A partir de agora, toda vez que você fizer login no sistema Lince, precisará estar com o seu aplicativo Autenticador para que sejam fornecidos os códigos temporários. Abaixo, uma demonstração de como seria esse processo.

4. Acesso ao Sistema Lince Após Ativação do 2FA

Após a ativação da 2FA, toda vez que você fizer login no Sistema Lince, será necessário fornecer o código temporário gerado pelo aplicativo autenticador.

1. Acesse o site do Lince, insira suas credenciais e clique em "Login".

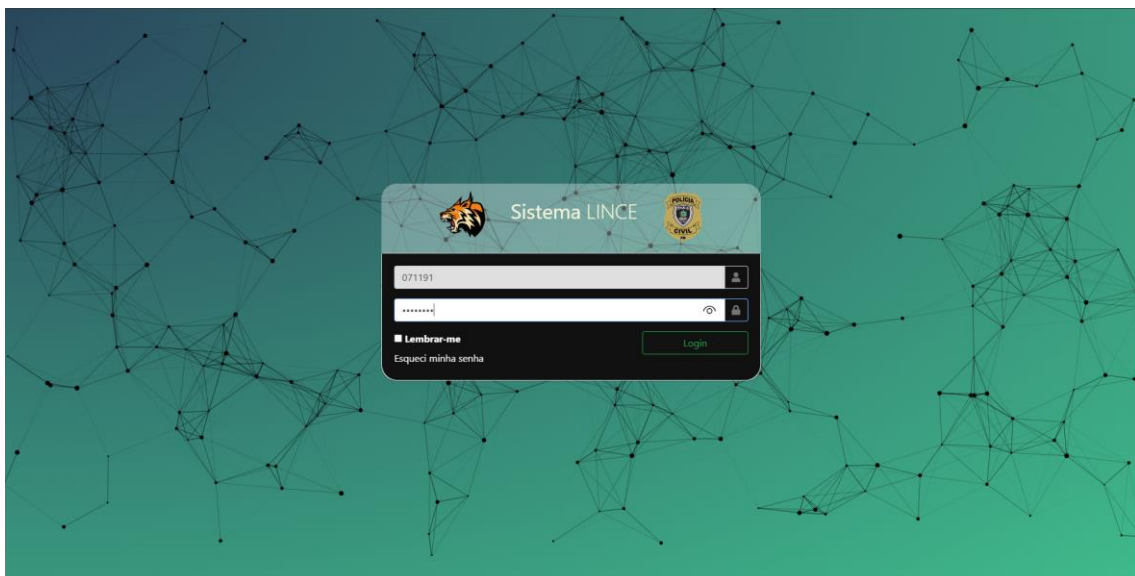


Figura 3 Página de login do lince com as credenciais



LINCE

- Um campo para inserir o código verificador será exibido.

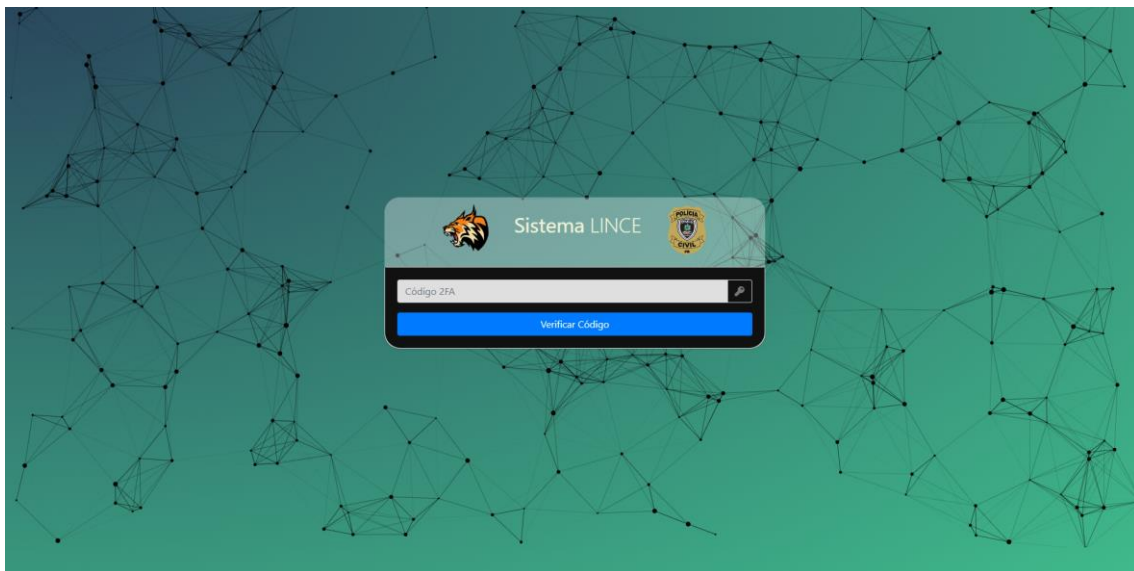


Figura 4 Campo para inserir o código de autenticação

- Abra o aplicativo autenticador e insira o código de 6 dígitos exibido.

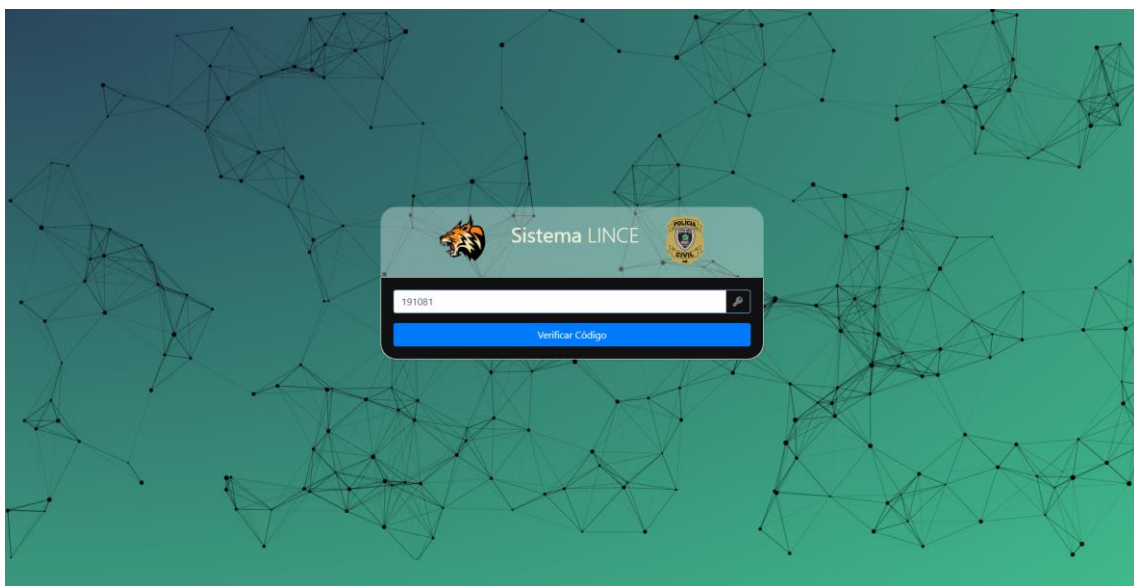


Figura 5 Código de autenticação inserido

- Após inserir o código correto, você terá acesso a todas as funcionalidades do sistema.



LINCE



Figura 6 Tela de Home com todas as verificações corretas